


Kratka navodila za pravilno uporabo AdBlue črpalke Crea Pro

1. DELOVANJE IN UPORABA


Uvod

 Navodila za zagon in zaustavitev sistema so navedena spodaj:


OPOZORILO

Med delovanjem se motor lahko segreje: bodite previdni.

OPOZORILO  *Za pravilno delovanje sistema naj vsakim 20 minutam odmerjanja sledi 20 minut prekinitve.*

OPOZORILO  *Črpalka naj ne deluje brez odmerjanja več kot tri minute.*


OPOZORILO  *Ob neuporabi sistema izklopite črpalko.*


OPOZORILO  *Če je napetost prenizka, stikalo preklopite v položaj za izklop (OFF), šobo postavite v položaj za mirovanje, ročica pa naj ne bo aktivirana.*


Začetek uporabe



SAMO ZA RAZTOPINO AUS32 IN VODO! Izpraznite držalo šobe

OPOZORILO  *Če na sesalnem ali dovodnem delu črpalke uporabite tesnilna sredstva, bodite pozorni, da ta ne pridejo v črpalko.*

OPOZORILO  *Tujki v sesalnem in dovodnem delu črpalke lahko povzročijo okvare ali uničenje sestavnih delov črpalke.*

OPOZORILO  *Pri daljšem suhem delovanju črpalke se lahko sesalni del izprazni, kar ovira sesanje. V tem primeru sesalni del napolnite z demineralizirano vodo.*

2. DOLGOTRAJNA NEUPORABA SISTEMA

Rešitev Če sistema ne boste uporabljali vsaj 15 dni, ga izpraznite, da preprečite kristalizacijo izdelka v sistemu. Nato sperite sistem.

3. SPIRANJE DOZIRNEGA SISTEMA


Uvod

S spiranjem dozirnega sistema preprečite kristalizacijo izdelka, ki bi lahko povzročila poškodbe sistema.

OPOZORILO  *Med spiranjem uporabljajte osebno zaščitno opremo (OZO).*

OPOZORILO  *Za spiranje sistema uporabite samo demineralizirano vodo.*

Odstranjevanje Tekočine, ki nastanejo pri spiranju, je treba odstraniti skladno z veljavnimi državnimi zakoni.

 Dozirni sistem lahko sperete tudi s črpanjem demineralizirane vode iz čiste posode in zbiranjem mešanice v drugi posodi za enkratno uporabo.

